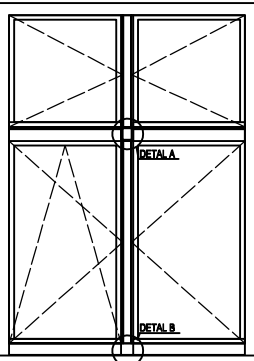
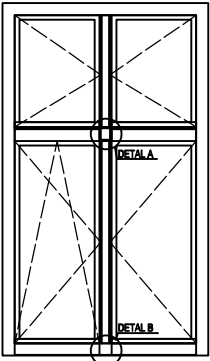
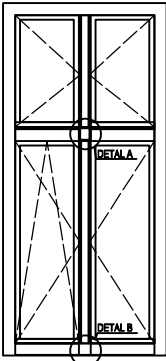
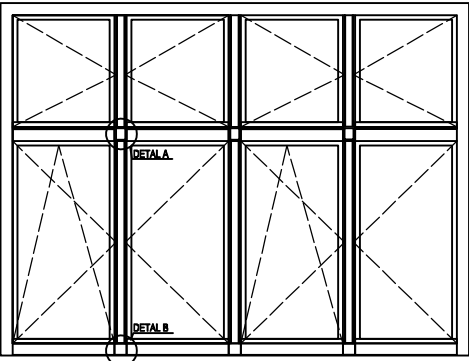

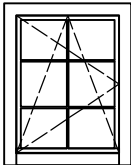
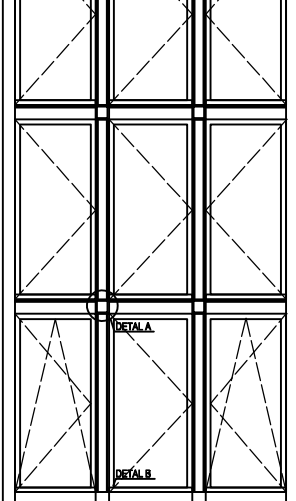


# WYKAZ STOLARKI OKIENNEJ DO WYMIANY- PARTER

OZNACZENIE W PROJEKCIE		01a	01b	01c	01i	02a	04	03
SCHEMAT								
WYMIARY W ŚWIECLE								
WEGARKÓW (CM)	So	156	120	92	310	180	69	180
	Ho	225	225	225	225	242	98	385
OŚCIEŻY (CM)	So	178	142	114	310	202	90	202
	Ho	238	238	238	225	250	115	392
ILOŚĆ SZTUK:		23	6	3	2	3	5	3

UWAGA: DODATKOWO JEDNO OKNO 01a PRZEZNACZONE JEST DO RENOWACJI

OKNA DREWNIANE JEDNORAMOWE, WYRÓB INDYWIDUALNY, W KOLORZE BIAŁYM.  
( WSPÓŁCZYNNIK PRZENIKANIA CIEPŁA  $K<1.1 \text{ W/M}^2\text{xK}$  )  
SZKŁONE SZYBĄ ZESPOŁONĄ TERMOIZOLACYJNĄ, BEZPIECZNĄ OD WEWNĄTRZ.  
PODZIAŁY I ELEMENTY OZDOBNE ŚLEMION I SŁUPKÓW RAM - WG SCHEMATÓW  
INWENTARYZACYJNYCH, KTÓRE WYKONANO DLA CHARAKTERYSTYCZNYCH OKIEN.

PO ZDEMONTOWANIU PROWADNIC ŻALUZJI WOLNĄ PRZESTRZEŃ W ŚWIECLE OŚCIEŻY  
OCIEPLIĆ WEŁNĄ MINERALNĄ I WYKOŃCZYĆ WYPRAWĄ TYNKOWĄ SYSTEMOWĄ, NP.  
CERESIT.  
WNĘTRZE OŚCIEŻY NA ELEWACJACH FRONTOWEJ I SZCZYTOWYCH POMALOWAĆ NA KOLOR  
SZARY -JAK ELEWACJE.  
WNĘTRZE OŚCIEŻY NA ELEWACJI OD PODWÓRZA POMALOWAĆ NA BIAŁO FARBĄ AKRYLOWĄ  
ELEWACYJNĄ.

PARAPETY WEWNĘTRZNE- DREWNIANE, MAŁOWANE FARBĄ ALKIDOWĄ NA BIAŁO.  
PARAPETY ZEWNĘTRZNE - Z BLACHY OCYNKOWANEJ.

UWAGA:  
OTWORY OKIENNE NALEŻY MIERZYĆ NA OBIEKCIE PRZED  
WYKONANIEM OKIEN NA WARSZTACIE.  
SCHEMATY OKIEN PRZEDSTAWIAJĄ ICH WIDOK OD ZEWNĄTRZ.

MGR INŻ. EWA DARDZIŃSKA 10-443 OLSZTYN, UL.KOŁOBRZESKA 14C/15		
TEMAT: P.B. WYMIANY STOLARKI OKIENNEJ		NR RYS.: <div>9</div>
INWESTOR: TBS KARO	ADRES OBIEKTU: MRĄGOWO,UL.KRÓLEWIECKA 60A	
BRANŻA: BUDOWLANA		DATA: <div>01.2009</div>
OPRACOWAŁA: MGR INŻ. E.DARDZIŃSKA		SKALA:
UPR.BUD. OL/149/86 WYKAZ STOLARKI PARTERU		